
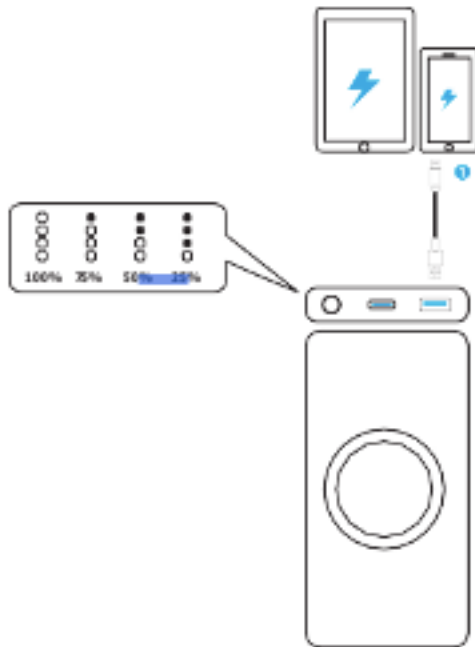


Anker PowerCore Sense III

Manual de utilizare



Încărcarea telefonului sau a tabletei folosind cabluri de încărcare

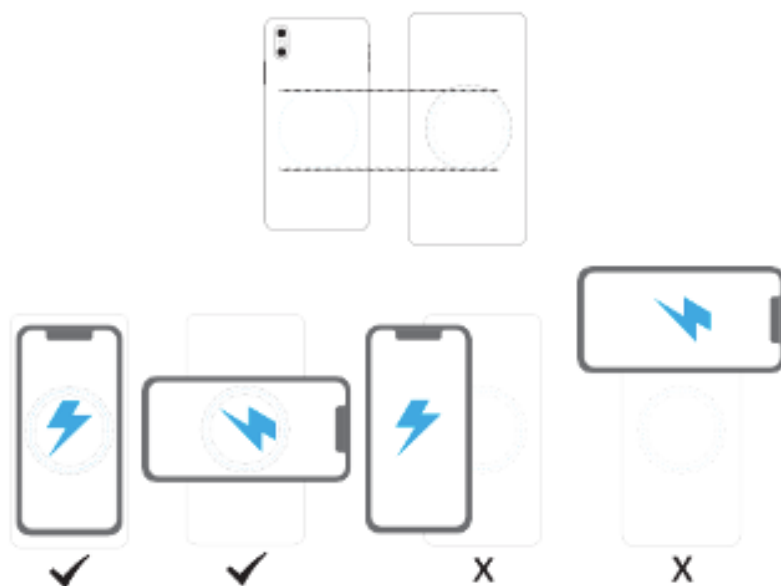


Încărcarea wireless a telefonului

Activați funcția de încărcare wireless, apăsați butonul de pornire. Indicatorul de încărcare fără fir va fi albastru.



Pentru performanțe optime de încărcare, aliniați smartphone-ul cu bobina din centrul încărcătorului. Dacă nu apare nicio pictogramă de încărcare pe smartphone, ajustați modul în care vă plasați telefonul. Asigurați-vă că este întotdeauna plasat în centrul încărcătorului.



Nu vă puteți încărca wireless dispozitivul în aceste scenarii:

- folosind o carcasă cu o placă magnetică/de fier
- folosind o carcasă cu o priză pop
- folosind o husă de protecție ultra-groasă (> 5 mm).

Nu utilizați un adaptor cu o ieșire de 5V/1A (5W) sau mai puțin.

Nu așezați obiecte străine între dispozitiv și suprafața încărcătorului fără fir, inclusiv plăcuțe metalice pe un suport de mașină, carduri de credit, chei de ușă, monede, metal sau carduri NFC,

ceea ce va face ca încărcarea fără fir să eșueze sau va cauza supraîncălzirea.

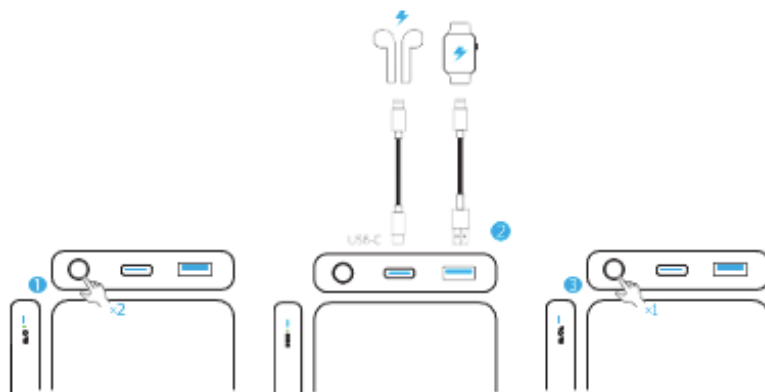
Încărcătoarele fără fir fac încărcarea mai convenabilă decât încărcătoarele cu fir, dar limitată de tehnologia wireless actuală, viteza lor de încărcare este mai mică decât cea a încărcătoarelor cu fir. Temperaturile ridicate vor reduce viteza de încărcare și vor limita puterea, care este un fenomen comun tuturor încărcătoarelor wireless. Se recomandă să vă încărcați dispozitivul în medii cu temperaturi sub 25°C / 77°F.

Atât husa de protecție a telefonului, cât și poziția dispozitivului pe bateria externă vor afecta viteza de încărcare. Cu cât este plasat mai departe de centrul încărcătorului wireless, cu atât viteza de încărcare va fi mai mică.

Încărcarea wireless a dispozitivelor și utilizarea cablurilor simultan



Încărcarea ceasurilor inteligente sau a căștilor Bluetooth

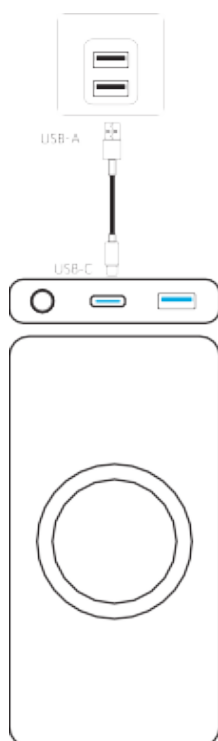


Intrați în modul „încărcare continuă”: apăsați butonul de pornire de două ori sau țineți apăsat timp de 2 secunde. Indicatorul LED va deveni verde.

Încărcați ceasul inteligent, căștile Bluetooth sau alte accesorii cu consum redus.

Ieșiți din modul „încărcare continuă”: apăsați din nou butonul de pornire.

Reîncărcarea încărcătorului portabil



Ghid indicator LED

Status funcționare	Indicator de încărcare wireless	Indicator nivel al bateriei
Funcționează corect	Albastru continuu	Alb continuu
Eroare încărcare wireless	Albastru intermitent	Alb continuu

Eroare de încărcare a bateriei	Albastru continuu	Oprit
--------------------------------	-------------------	-------

Specificații

Brand: Anker

Brand compatibil: Universal

Capacitate: 10000 mAh

Compatibilitate: Universal USB-C USB

Conectivitate: USB-C USB

Dimensiuni: 150 x 68 x 19 mm

Greutate produs: 240 grame

Interfata iesire: USB-C

Intrare: USB-A

Porturi: 1x USB-A, 1x USB-C, 1x Wireless

Timp de incarcare: 5 ore

Tip: Acumulator extern

Tip conector 1: USB

Tip conector 2: USB-C

Instrucțiuni de siguranță importante

Atunci când utilizați acest produs, trebuie respectate întotdeauna măsurile de precauție de bază, inclusiv următoarele:

- 1) Depozitați produsul într-un loc răcoros și uscat.
- 2) Nu depozitați produsul într-un mediu cald sau umed.
- 3) Utilizarea unei surse de alimentare sau a unui încărcător nerecomandat sau vândut de producătorul produsului poate duce la un risc de incendiu sau rănire a persoanelor.
- 4) Temperatura de funcționare trebuie să fie între 0°C și 40°C / 14°F și 104°F.
- 5) Nu dezasamblați produsul. Du-l la o persoană de service calificată atunci când este nevoie de service sau reparație. Reasamblarea incorectă poate duce la un risc de incendiu sau rănire a persoanelor.
- 6) Dacă produsul nu este utilizat pentru perioade lungi de timp, trebuie să încărcați și să descărcați o dată la trei luni.
- 7) Când încărcați un dispozitiv, produsul se poate simți cald. Aceasta este o condiție normală de funcționare și nu ar trebui să fie un motiv de îngrijorare.

- 8) În condiții normale, performanța bateriei va scădea pe parcursul mai multor ani.
- 9) Nu aruncați produsul în căldură sau foc.
- 10) Nu curățați produsul cu substanțe chimice dăunătoare sau detergenți.
- 11) Utilizarea greșită, căderea sau forța excesivă pot cauza deteriorarea produsului.
- 12) Rețineți că o baterie descărcată poate provoca incendiu sau fum. Lipiți bornele pentru a le izola.

CE Acest produs respectă cerințele privind interferențele radio ale Comunității Europene.

Declarație de conformitate

Prin prezenta, Anker Innovations Limited declară că tipul de produs A1617 este în conformitate cu Directiva 2014/35/UE și 2014/30/UE și 2011/65/UE. Textul integral al declarației UE de conformitate este disponibil la următoarea adresă de internet:

<https://www.anker.com>

Anker Technology (UK) Ltd | Suită B, Fairgate House, 205 Kings Road, Tyseley, Birmingham, B11 2AA, Regatul Unit

Anker Innovations Limited | Camera 1318-19, Hollywood Plaza, 610 Nathan Road, Mongkok, Kowloon, Hong Kong

Anker Innovations Deutschland GmbH | Georg-Muche-Strasse 3, 80807 München, Germania

Serviciu clienți

Garanție 24 luni

Pentru întrebări frecvente și mai multe informații, vă rugăm să vizitați www.eastcom.ro



Telefon: 0376.448.990

Mail: contact@eastcom.ro,

East Com Trading

Soseaua Bucuresti-Targoviste nr 12A, parc logistic Terranova, Mogoșoaia, de luni până vineri, 9:00- 16:00

