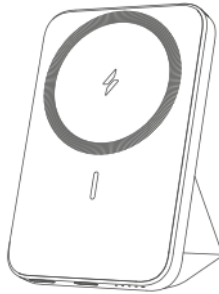
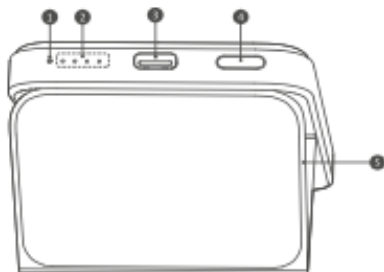


# Anker 622 MagGo



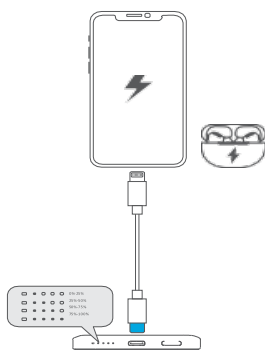
## Manual de utilizare

## La prima vedere



1.Indicator încărcare wireless	2.Indicator nivel baterie
3.Port USB-C	4.Buton pornire
5. Stand pliabil	

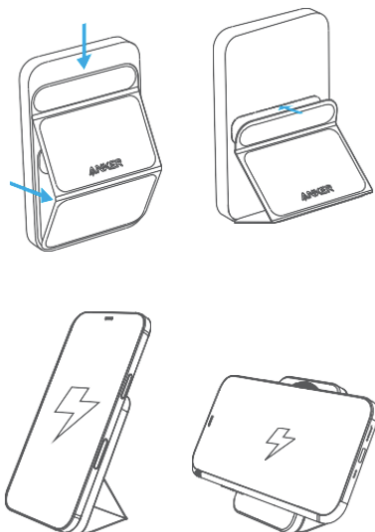
## Încărcarea telefonului sau a căștilor cu ajutorul unui cablu de încărcare



Status	Indicator încărcare wireless	Indicator nivel baterie
Se încarcă	Oprit	Arată nivelul curent al bateriei
Complet încărcat	Oprit	Oprit

## Încărcarea unui iPhone 12 sau a unui model mai nou

1. Pentru a activa încărcarea wireless, apăsați butonul de pornire sau plasați dispozitivul pe încărcător, așa cum este ilustrat mai jos, și acesta va fi ținut în poziție magnetic.



2. Suportul pliabil poate fi desfășurat și utilizat ca suport în timpul încărcării wireless.

## Încărcați-vă dispozitivul fără fir și reîncărcați-vă simultan încărcătorul portabil



Status	Indicator încărcare wireless	Indicator nivel baterie
Încărcare wireless activată	Alb intermitent	Afișează nivelul actual al bateriei
Încărcare	Alb continuu	Afișează nivelul actual al bateriei
Complet încărcat	Alb continuu	Oprit

## Reîncărcarea bateriei externe



Notă: Când PowerCore depășește limita de temperatură, indicatorul de nivel al bateriei se va stinge. Lăsați PowerCore să se răcească înainte de utilizare.

## Specificații

Capacitatea celulei	5,000 mAh 3.85Vdc/19.25Wh
Intrare USB-C	5V 2.4A
Ieșire USB-C	5V 2.4A
Ieșire wireless	5W / 7.5W
Ieșire totală	12W

### NOTĂ:

- Acest încărcător wireless nu este compatibil cu carcusele pentru telefoane non-MagSafe, cum ar fi carcusele Otterbox Defender.

- Nu utilizați un adaptor cu o ieșire de 5V/1A (5W) sau mai puțin.
- Încărcătoarele wireless fac încărcarea mai convenabilă decât încărcătoarele cu fir, dar limitată de tehnologia wireless actuală, viteza lor de încărcare este mai mică decât cea a încărcătoarelor cu fir.
- Temperaturile ridicate vor reduce viteza de încărcare și vor limita puterea, ceea ce se întâmplă cu toate încărcătoarele wireless. Se recomandă să vă încălcați dispozitivul în medii cu temperaturi sub 25°C / 77°F.
- Atât carcasa de protecție a telefonului, cât și poziția dispozitivului dvs. pe încărcătorul wireless vor afecta viteza de încărcare. Cu cât este plasat mai departe de centrul încărcătorului wireless, cu atât viteza de încărcare va fi mai mică.

### **Declaratie de conformitate**

Prin prezenta, Anker Innovations Limited declară că tipul de produs A1611 este în conformitate cu Directivele 2014/53/UE și 2011/65/UE. Textul integral al declarației UE de conformitate este disponibil la următoarea adresă de internet:

<https://www.anker.com/>



Acest simbol indică faptul că acest produs nu trebuie tratat ca deșeu menajer.

În schimb, acesta va fi predat punctului de colectare aplicabil pentru reciclarea echipamentelor electrice și electronice.

## **Serviciu clienți**

Garanție 24 luni

Pentru întrebări frecvente și mai multe informații, vă rugăm să vizitați [www.eastcom.ro](http://www.eastcom.ro)

Telefon: 0376.448.990

Mail: [contact@eastcom.ro](mailto:contact@eastcom.ro),

East Com Trading

Soseaua Bucuresti-Targoviste nr 12A, parc logistic Terranova, Mogoșoaia, de luni până vineri, 9:00- 16:00

Facebook: [eastcom.ro](https://www.facebook.com/eastcom.ro) Instagram: [eastcom\\_ro](https://www.instagram.com/eastcom_ro)