

Pentru videoclipuri tutoriale, întrebări frecvente, manuale
și mai multe informații, vă rugăm să vizitați:

<https://support.anker.com>

Sau scanează codul QR de mai jos:



@anker_official
@anker_jp



@AnkerDeutschland
@AnkerJapan
@Anker



@AnkerOfficial
@Anker_JP



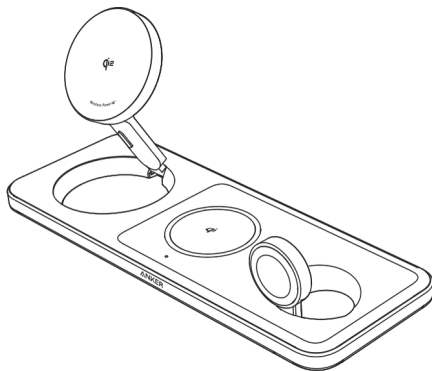
USER GUIDE

PAP 22
Raccolta Carta

Product Number: A25M1
51005004349 V1

ANKER

Live Charged.



Anker MagGo Wireless Charging Station (3-in-1 Pad)

GHID DE INIȚIERE

Instrucțiuni importante de siguranță



Vă rugăm să consultați informațiile electrice și de siguranță din partea de jos înainte de a instala sau utiliza produsul.

- Temperatura maximă a mediului în timpul utilizării acestui produs nu trebuie să depășească 40°C.

Declarație FCC

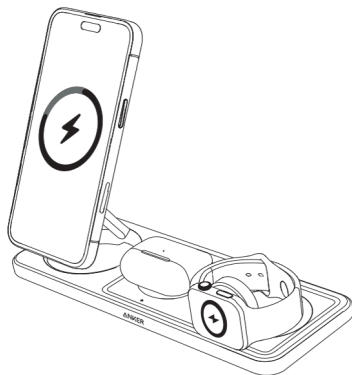
Acest dispozitiv respectă partea 15 din Regulile FCC. Funcționarea este supusă următoarelor două condiții: (1) Acest dispozitiv nu poate cauza interferențe dăunătoare și (2) acest dispozitiv trebuie să accepte orice interferență primită, inclusiv interferențe care pot cauza o funcționare nedorită. Orice schimbare sau modificare care nu este aprobată în mod expres de partea responsabilă pentru conformitate ar putea anula autoritatea utilizatorului de a utiliza echipamentul.

Notă: Acest echipament a fost testat și s-a constatat că respectă limitele pentru un dispozitiv digital de Clasa B, în conformitate cu Partea 15 din Regulile FCC. Aceste limite sunt concepute pentru a oferi o protecție rezonabilă împotriva interferențelor dăunătoare într-o instalație rezidențială. Acest echipament generează, utilizează și poate radia energie de frecvență radio și, dacă nu este instalat și utilizat în conformitate cu instrucțiunile, poate provoca interferențe dăunătoare comunicațiilor radio. Cu toate acestea, nu există

garanții că nu vor apărea interferențe într-o anumită instalație. Dacă acest echipament cauzează interferențe dăunătoare recepției radio sau televiziunii, ceea ce poate fi determinat prin oprirea și pornirea echipamentului, utilizatorul este încurajat să încerce să corecteze interferența prin una sau mai multe dintre următoarele măsuri:

- Reorientați sau mutați antena de recepție.
- Creșteți distanța dintre echipament și receptor.
- Conectați echipamentul la o priză pe un circuit diferit de cel la care este conectat receptorul.
- Consultați distribuitorul sau un tehnician radio/TV cu experiență pentru ajutor.

Atenție: Schimbările sau modificările care nu sunt aprobate în mod expres de partea responsabilă pentru conformitate ar putea anula autoritatea utilizatorului de a opera echipamentul.



RO

Specificații

Intrare	12V = 3A / 15V = 2.66A
Ieșire	15W Max / 5W Max / 5W Max (Phone: 15W Max / Apple Watch: 5W Max / TWS: 5W Max)



- Acest încărcător wireless nu este compatibil cu carcasa pentru telefoane non-MagSafe, cum ar fi carcasa Otterbox Defender.
- Conectați încărcătorul wireless la un adaptor de perete Quick Charge 2.0/3.0 sau Power Delivery. Nu vă conectați la un încărcător de perete de 5V/1A sau la un port USB al computerului, deoarece poate afecta funcția de încărcare fără fir.
- Nu așezați obiecte străine între dispozitiv și suprafața încărcătorului fără fir, inclusiv plăcuțe metalice pe un suport de mașină, carduri magnetice, chei de ușa, monede, carduri NFC sau alte obiecte metalice, deoarece ar putea demagnetiza încărcătorul fără fir, afectând viteza de încărcare sau provocând supraîncălzirea.
- Produsele de încărcare fără fir fac încărcarea mai convenabilă decât încărcătoarele cu fir, dar limitată de tehnologia wireless actuală, viteza lor de încărcare este mai mică decât cea a încărcătoarelor cu fir.
- Temperaturile ridicate vor reduce viteza de încărcare și vor limita puterea. Se recomandă să vă încălcați dispozitivul în medii cu temperaturi sub 40°C / 104°F.

Declarație de expunere la RF:

Echipamentul respectă limitele de expunere la radiații IC stabilite pentru medii necontrolate. Acest echipament trebuie instalat și operat la o distanță minimă de 10 cm între radiator și corp.

Serviciu clienți

Garanție 24 luni

Pentru întrebări frecvente și mai multe informații, vă rugăm să vizitați www.eastcom.ro

Telefon: 0376.448.990

Mail: contact@eastcom.ro,

East Com Trading

Strada Ciobanului nr 59, C3/1, Business Park Recon Mogosoaia 2, Mogosoaia, Ilfov

De luni până vineri, 9:00- 16:00

Facebook: [eastcom.ro](https://www.facebook.com/eastcom.ro), Instagram: [eastcom_ro](https://www.instagram.com/eastcom_ro)



Declarație de conformitate UE

Prin prezenta, Anker Innovations Limited declară că acest produs este în conformitate cu Directivele 2014/53/UE și 2011/65/UE. Textul integral al declarației de conformitate UE este disponibil la următoarea adresă de internet: www.anker.com

Pentru a respecta cerințele de expunere la RF, trebuie menținută o distanță minimă de separare de 20 cm între corpul utilizatorului și produs.

Gama de frecvență TX/RX și câmpul H radiat maxim (numai pentru UE și Marea Britanie):

Telefon: 110-148kHz; Câmp H radiat maxim: 3,52 dBuA/m (@10m)

Telefon: 360kHz; Câmp H radiat maxim: -17,13 dBuA/m (@10m)

TWS: 110-148kHz; Câmp H radiat maxim: -5,8 dBuA/m (@10m)



Apple ceas: 326,5 kHz; Câmp H radiat maxim: -22,13 dBuA/m (@10m)

Apple ceas: 1.778MHz; Câmp H radiat maxim: -27,14 dBuA/m (@10m)

Anker Innovations Deutschland GmbH Georg-Muche-Strasse 3, 80807 München, Germania Anker

Technology (UK) Limited, GNR8, 49 Clarendon Road, Watford, Hertfordshire, WD17 1HP, Regatul

Unit

	Numai pentru utilizare în interior
	Acest simbol indică faptul că acest produs nu trebuie tratat ca deșeu menajer. În schimb, acesta va fi predat la punctul de colectare aplicabil pentru reciclarea echipamentelor electrice și electronice.