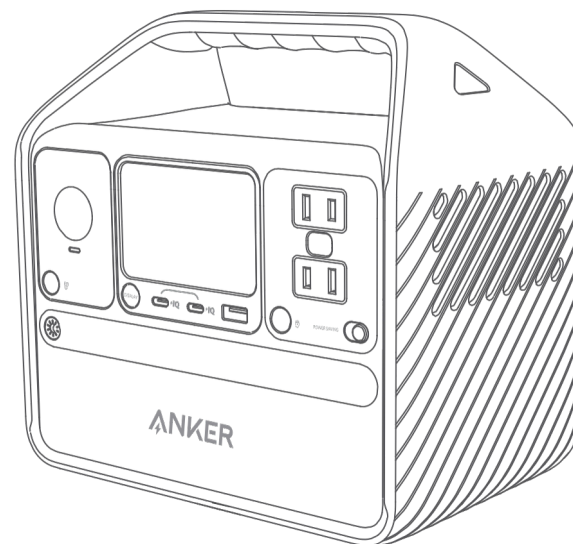


Pentru întrebări frecvente și  
mai multe informații, vă rugăm  
să vizitați:

[anker.com/support](https://anker.com/support)



# ANKER SOLIX



Stație de alimentare portabilă  
Anker 522

## MANUAL DE UTILIZARE

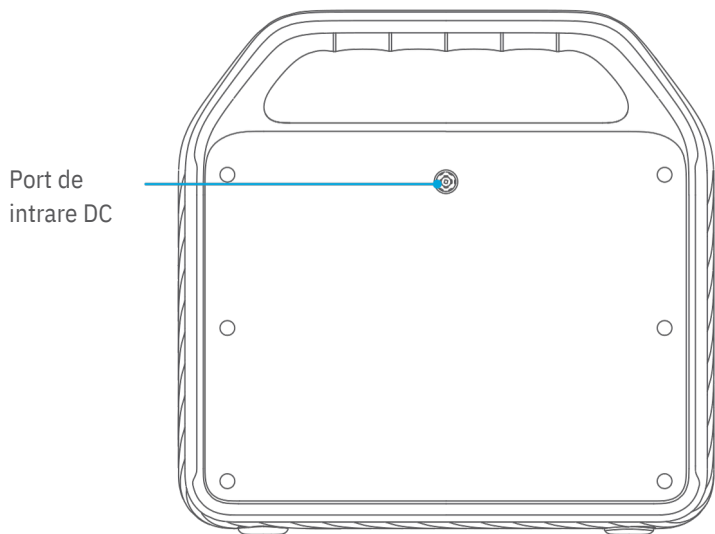
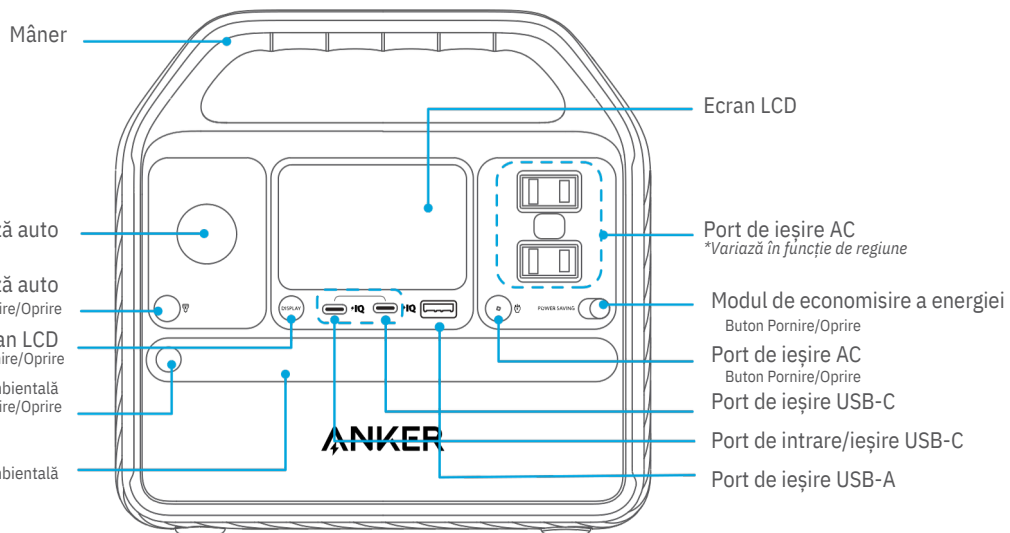
PAP 22  
Raccolta Carta



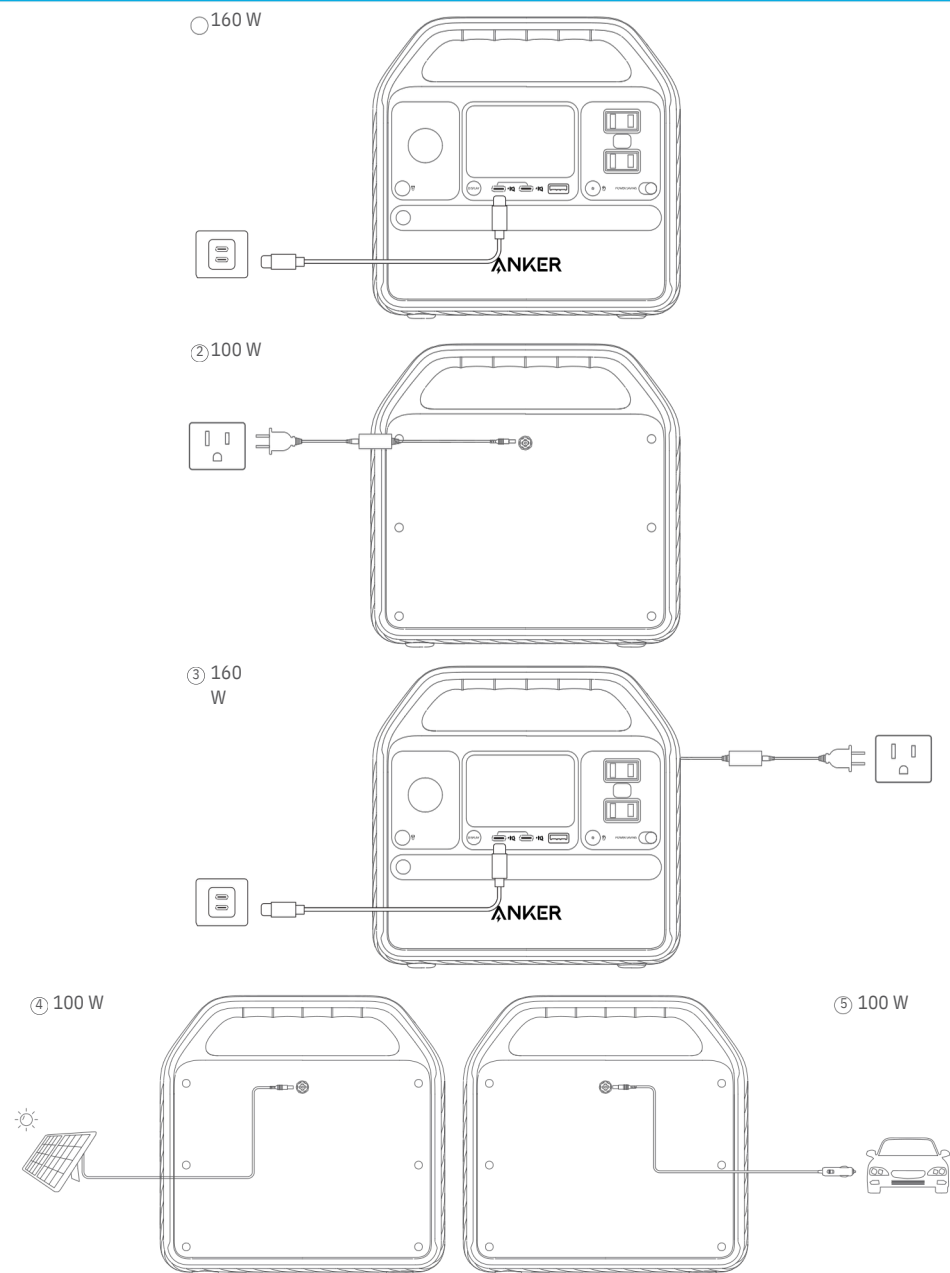
Număr produs: A1721

51005003880 V1

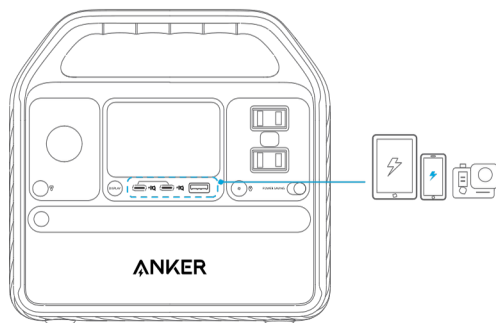
## Prezentare



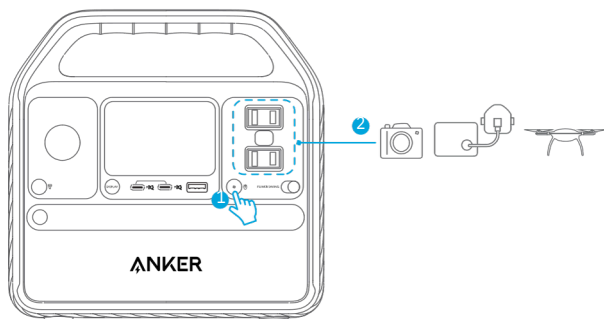
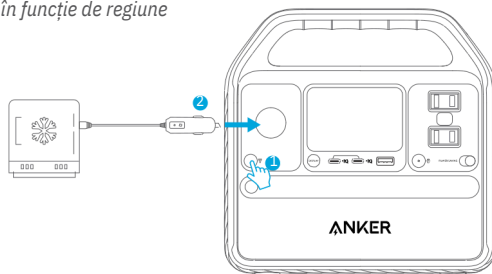
## Reîncărcare



- Vă rugăm să încărcați complet produsul înainte de a-l folosi pentru prima dată.
- Când stația electrică portabilă mai are doar 1% baterie rămasă, indicatoarele vor pâlpâi pentru a vă aminti să reîncărcați dispozitivul.



\*Porturile AC variază în funcție de regiune

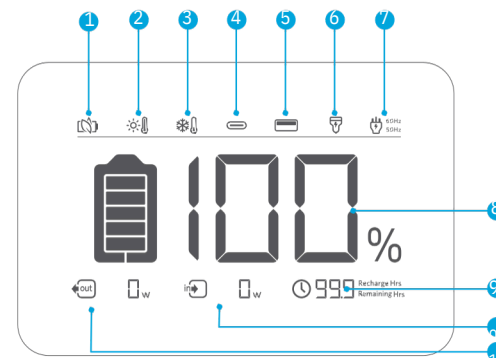


1. Porturile USB-A și USB-C acceptă conectarea și încărcarea. Când dispozitivele sunt conectate, acestea vor începe să se încarce automat; când dispozitivele sunt deconectate, acestea se vor opri automat.
2. Priza mașinii și portul de ieșire AC nu acceptă priză și încărcare. Utilizați butoanele de pornire/oprire corespunzătoare pentru a le porni înainte de încărcare.
3. Pentru a evita descărcarea bateriei, vă recomandăm să mențineți modul de economisire a energiei activat, cu excepția cazului în care încărcați dispozitive cu putere redusă, cum ar fi aparatele CPAP și camerele.

## Modul de economisire al energiei

Activarea modului de economisire a energiei previne risipa de energie prin oprirea automată a stației de alimentare după ce toate dispozitivele sunt complet încărcate. Oprirea modului de economisire a energiei va permite o încărcare stabilă pe o perioadă lungă de timp, cum ar fi pentru fotografierea în interval de timp sau pentru a dormi cu un aparat CPAP.

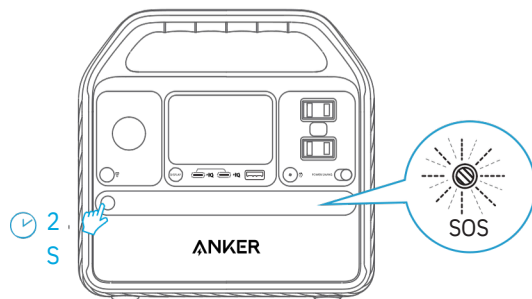
## Ghid pentru ecranul LCD



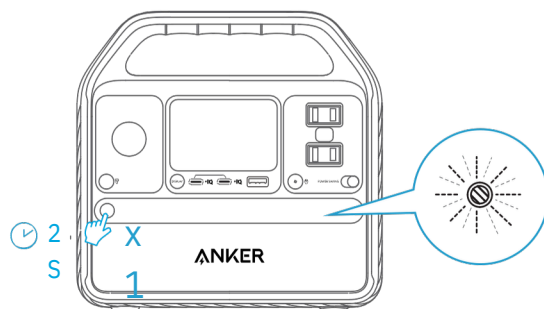
- 1 Modul de economisire al energiei
- 2 Alertă de temperatură ridicată  
• Când se afișează această pictogramă, nu mai utilizați produsul și lăsați-l să se răcească până când pictograma dispare.
- 3 Alertă de temperatură scăzută  
• Când se afișează această pictogramă, nu mai utilizați produsul până când pictograma dispare.
- 4 Port de intrare/ieșire USB-C
- 5 Ieșire USB-A
- 6 Încărcarea auto
- 7 60Hz  
50Hz  
Încărcare AC și frecvența tensiunii  
Apăsați butonul de pornire/oprire a portului de ieșire AC timp de 2 secunde pentru a comuta frecvența.
- 8 100%  
Baterie rămasă
- 9 999 Recharge Hrs  
Remaining Hrs  
Bateria rămasă în ore
- 10 in W  
Putere de intrare curentă
- 11 out W  
Putere de ieșire curentă

## Modul lanternă

Apăsăți butonul o dată pentru a aprinde lumina ambientală.

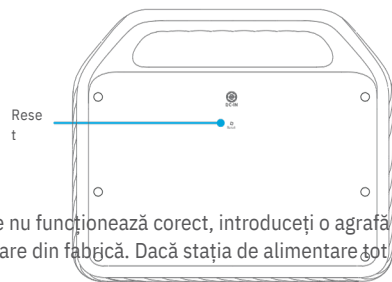


Țineți apăsat butonul timp de 2 secunde pentru a activa modul SOS.



## Depanare

### Resetarea stației de alimentare



Dacă stația de alimentare nu funcționează corect, introduceți o agrafă sau un știft în orificiul de resetare timp de 1 secundă pentru o resetare din fabrică. Dacă stația de alimentare tot nu funcționează, vă rugăm să contactați support@anker.com.

## FAQ

Î1: Care este puterea maximă de ieșire a portului AC?

300 W, iar dacă utilizați portul AC pentru dispozitive mai mari de 300 W, produsul se va opri automat.

Î2: Pot reîncărca produsul în timp ce încarc dispozitivele conectate?

Da.

Î3: Poate acest produs să alimenteze un CPAP?

Da, dar nu uitați să dezactivați mai întâi modul de economisire a energiei.

Î4: Acest produs își va pierde automat puterea dacă nu este oprit?

Da, atunci când priza mașinii sau butonul de control AC este pornit, chiar dacă nu se încarcă niciun dispozitiv, va exista totuși o anumită cantitate de consum de energie fără sarcină. Pentru a evita descărcarea bateriei, vă recomandăm să mențineți modul de economisire a energiei activat, cu excepția cazului în care încărcați dispozitive cu putere redusă, cum ar fi aparatele CPAP și camerele.

Î5: Ce fel de încărcător solar poate încărca acest produs?

Orice încărcător solar de 11V-28V cu un conector tată DC 8mm (DC 7909).

## Specificații

Capacitatea celulei	320 Wh
Intrare DC	11-28V $\overline{\text{---}}$ 9A (100W Max)
Ieșire port auto	12V $\overline{\text{---}}$ 10
Ieșire AC	120V-2A5A,60Hz,300W
Ieșire USB-A	5V $\overline{\text{---}}$ 2.4A (12W Max)
USB-C 1 intrare	5V $\overline{\text{---}}$ 3A/ 9V $\overline{\text{---}}$ 3A/ 15V $\overline{\text{---}}$ 3A/20V $\overline{\text{---}}$ 3A (60W Max)
USB-C 1 ieșire	5V $\overline{\text{---}}$ 3A/ 9V $\overline{\text{---}}$ 3A/ 15V $\overline{\text{---}}$ 3A/20V $\overline{\text{---}}$ 3A (60W Max)
USB-C 2 ieșire	5V $\overline{\text{---}}$ 3A/ 9V $\overline{\text{---}}$ 2.5A (20W Max)
Temperatura de descărcare	-4°F-104°F / -20°C-40°C 32°F-104°F /
Temperatura de încărcare	0°C-40°C
Dimensiune	21.6*21.14*14.4cm/
Greutate neta	8.5*8.32*5.67inches 3.9kg /8.6lbs

## Atenție



Nu este permis pe aeronave.

## INSTRUCȚIUNI IMPORTANTE DE SIGURANȚĂ

AVERTISMENT - Când utilizați acest produs, trebuie respectate întotdeauna măsurile de precauție de bază, inclusiv următoarele: Citiți toate instrucțiunile înainte de a utiliza produsul.

- Pentru a reduce riscul de rănire, este necesară o supraveghere atentă atunci când produsul este utilizat în apropierea copiilor.
- Nu introduceți degetele sau mâinile în produs.
- Nu expuneți produsul la ploaie sau zăpadă.
- Utilizarea unei surse de alimentare sau a unui încărcător nerecomandat sau nu este vândut de producătorul produsului poate duce la un risc de incendiu sau la rănirea persoanelor. Pentru a reduce riscul de deteriorare a ștecherului și a cablului electric, trageți de ștecher și nu de cablu atunci când deconectați produsul.
- Nu utilizați produsul peste puterea nominală. Ieșirile de suprasarcină peste valoarea nominală pot duce la un risc de incendiu sau rănirea persoanelor.
- Nu utilizați produsul care este deteriorat sau modificat. Bateriile deteriorate sau modificate pot prezenta un comportament imprevizibil care duce la incendiu, explozie sau risc de rănire. Nu utilizați produsul cu un cablu sau un ștecher deteriorat sau cu un cablu de ieșire deteriorat.

- Nu dezamblați produsul. Duceți-l la un service calificat atunci când este nevoie de service sau reparație. Reasamblarea incorectă poate duce la un risc de incendiu sau electrocutare.
- Nu expuneți la foc sau la temperaturi ridicate. Expunerea la foc sau temperaturi peste 130°C poate provoca explozie. Pentru a reduce riscul de electrocutare, deconectați sursa de alimentare din priză înainte de a încerca orice întreținere instruită.
- Solicitați service-ul de către o persoană calificată care folosește doar piese de schimb identice. Acest lucru va asigura menținerea siguranței produsului.
- Când încărcați un dispozitiv, produsul se poate simți cald, aceasta este o condiție normală de funcționare și nu ar trebui să fie un motiv de îngrijorare.
- Când încărcați bateria internă, lucrați într-o zonă bine ventilată și nu restricționați în niciun fel ventilația.
- Nu curățați produsul cu substanțe chimice dăunătoare sau detergenți.
- Utilizarea greșită, căderea sau forța excesivă pot cauza deteriorarea produsului.
- Când aruncați celulele secundare sau bateriile, păstrați celulele sau bateriile din diferite sisteme electrochimice separate unele de altele.
- Nu folosiți și nu depozitați stația de alimentare în lumina directă a soarelui pentru o perioadă lungă de timp, cum ar fi într-o mașină, într-o platformă de încărcare sau în orice alt loc unde va fi expusă la temperaturi ridicate. Procedând astfel, produsul poate să funcționeze defectuos, să se deterioreze sau să genereze căldură.
- Nu utilizați produsul pentru aplicații precum servere de date sau echipamente medicale în care o defecțiune în caz de urgență ar putea pune în pericol grav viața umană sau proprietatea.

#### **Instrucțiuni de depozitare și întreținere**

1. Depozitați produsul între 32°F-104°F (0°C-40°C). Evitați expunerea produsului la ploaie sau folosirea produsului într-un mediu umed.
2. Pentru a păstra durata de viață a bateriei, încărcați la 100% după utilizare. Dacă intenționați să vă stocați centrala electrică, reîncărcați la 100% la fiecare 3 luni.
3. Păstrați produsul pe o suprafață plană când utilizați, încărcați și depozitați.

## Serviciu clienți

Garanție 24 luni

Pentru întrebări frecvente și mai multe informații, vă rugăm să vizitați [www.eastcom.ro](http://www.eastcom.ro)

Telefon: 0376.448.990

Mail: [contact@eastcom.ro](mailto:contact@eastcom.ro), East Com Trading

Strada Ciobanului nr 59, C3/1, Business Park Recon Mogosoia 2, Mogoșoia, Ilfov

De luni până vineri, 9:00- 17:00

Facebook: [eastcom.ro](https://www.facebook.com/eastcom.ro), Instagram: [eastcom\\_ro](https://www.instagram.com/eastcom_ro)