

Pentru videoclipuri tutoriale, întrebări  
frecvente, manuale și mai multe informații, vă  
rugăm să vizitați:

<https://support.anker.com>

Sau scanează codul QR de mai jos:



**PAP 22**  
Raccolta Carta

Product Number: A25M8  
51005004973 V1

**ANKER**

Live Charged.

Stație de încărcare fără fir Anker  
MagGo (3-în-1, suport pliabil)

**FIȘĂ DE SECURITATE**



Ghid de utilizare



Vă rugăm să consultați informațiile electrice și de siguranță din partea de jos înainte de a instala sau utiliza produsul.

Temperatura maximă a mediului în timpul utilizării acestui produs nu trebuie să depășească 40°C.

#### Declarație FCC

Acest dispozitiv respectă partea 15 din Regulile FCC. Funcționarea este supusă următoarelor două condiții: (1) Acest dispozitiv nu poate cauza interferențe dăunătoare și (2) acest dispozitiv trebuie să accepte orice interferență primită, inclusiv interferențe care pot cauza o funcționare nedorită.

Orice schimbare sau modificare care nu este aprobată în mod expres de partea responsabilă pentru conformitate ar putea anula autoritatea utilizatorului de a utiliza echipamentul.

Notă: Acest echipament a fost testat și s-a constatat că respectă limitele pentru un dispozitiv digital de Clasa B, în conformitate cu Partea 15 din Regulile FCC. Aceste limite sunt concepute pentru a oferi o protecție rezonabilă împotriva interferențelor dăunătoare într-o instalație rezidențială. Acest echipament generează, utilizează și poate radia energie de frecvență radio și, dacă nu este instalat și utilizat în conformitate cu instrucțiunile, poate provoca interferențe dăunătoare comunicațiilor radio. Cu toate acestea, nu există nicio garanție că interferențele nu vor apărea într-o anumită instalație. Dacă acest echipament cauzează interferențe dăunătoare recepției radio sau televiziunii, ceea ce poate fi determinat prin oprirea și pornirea echipamentului, utilizatorul este încurajat să încerce să corecteze interferența prin una sau mai multe dintre următoarele măsuri:

-- Reorientați sau mutați antena de recepție.

-- Măriți distanța dintre echipament și receptor.

-- Conectați echipamentul la o priză pe un circuit diferit de cel la care este conectat receptorul.

-- Consultați distribuitorul sau un tehnician radio/TV cu experiență pentru ajutor.

Atenție: Schimbările sau modificările care nu sunt aprobate în mod expres de partea responsabilă pentru conformitate ar putea anula autoritatea utilizatorului de a opera echipamentul.

#### Declarație FCC privind expunerea la RF

Acest echipament respectă limitele FCC de expunere la radiații stabilite pentru un mediu necontrolat.

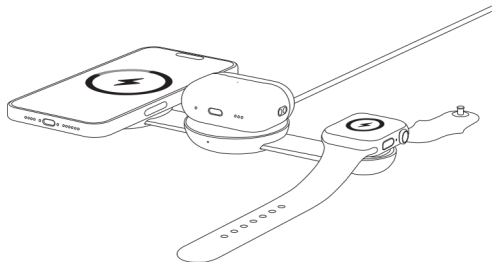
Acest echipament trebuie instalat și operat la o distanță minimă de 20 cm între radiator și corp.

Următorul importator este partea responsabilă (numai pentru problemele FCC).

Nume companie: Fantasia Trading LLC

Adresă: 5350 Ontario Mills Pkwy, Suite 100, Ontario, CA 91764

Telefon: +1 800 988 7973



RO

## Specificații

Întrare	12V = 3A / 15V = 2.66A / 9V = 3A
Ieșire	Phone: 15W Max Apple Watch: 5W Max TWS: 5W Max



Acest încărcător wireless nu este compatibil cu carcasa pentru telefoane non-MagSafe, cum ar fi carcasa Otterbox Defender. Conectați încărcătorul wireless la un adaptor de perete Quick Charge 2.0/3.0 sau Power Delivery.

Nu vă conectați la un încărcător de perete de 5V/1A sau la un port USB al computerului, deoarece poate afecta funcția de încărcare fără fir.

Nu așezați obiecte străine între dispozitiv și suprafața încărcătorului fără fir, inclusiv plăcuțe metalice pe un suport de mașină, carduri magnetice, chei de ușă, monede, carduri NFC sau alte obiecte metalice, deoarece ar putea demagnetiza încărcătorul fără fir, afectând încărcarea, viteza sau provoca supraîncălzirea.

Produsele de încărcare fără fir fac încărcarea mai convenabilă decât încărcătoarele cu fir, dar limitată de tehnologia wireless actuală, viteza lor de încărcare este mai mică decât cea a încărcătoarelor cu fir.

Temperaturile ridicate vor reduce viteza de încărcare și vor limita puterea. Se recomandă să vă încărcăți dispozitivul în medii cu temperaturi sub 40°C / 104°F.

### Declarație de expunere la RF:

Echipamentul respectă limitele de expunere la radiații IC stabilite pentru medii necontrolate. Acest echipament trebuie instalat și operat la o distanță minimă de 10 cm între radiator și corp.



### Declarație de conformitate UE

Prin prezenta, Anker Innovations Limited declară că acest produs este în conformitate cu Directivele 2014/53/UE și 2011/65/UE. Textul integral al declarației de conformitate UE este disponibil la următoarea adresă de internet:

[https://support.anker.com/s/article/Recommend\\_otherType=Anker\\_EN\\_Extetal\\_Manual\\_and\\_Download&secondType=doc](https://support.anker.com/s/article/Recommend_otherType=Anker_EN_Extetal_Manual_and_Download&secondType=doc)

Pentru a respecta cerințele de expunere la RF, trebuie menținută o distanță minimă de separare de 20 cm între corpul utilizatorului și produs.

Gama de frecvență TX/RX și câmpul H radiat maxim (numai pentru UE și Marea Britanie):

Telefon: 110-148 kHz; Câmp H radiat maxim: -8,14 dBuA/m (@10m)

Telefon: 360 kHz; Câmp H radiat maxim: -22,69 dBuA/m (@10m)

TWS: 110-148 kHz; Câmp H radiat maxim: -13,37 dBuA/m (@10m)

Apple Watch: 326,5 kHz; Câmp H radiat maxim: -25,8 dBuA/m (@10m)

Apple Watch: 1,778 MHz; Câmp H radiat maxim: -32,94 dBuA/m (@10 m)

Anker Innovations Deutschland GmbH

Georg-MuChe-Strasse 3, 80807 München, Germania

Anker Technology (UK) Limited,

GNR8, 49 Clarendon Road, Watford, Hertfordshire, WD17 1HP, Regatul Unit

### Serviciu clienți

Garanție 24 luni

Pentru întrebări frecvente și mai multe informații, vă rugăm să vizitați [www.eastcom.ro](http://www.eastcom.ro)

Telefon: 0376.448.990



Mail: [contact@eastcom.ro](mailto:contact@eastcom.ro),

East Com Trading

Strada Ciobanului nr 59, C3/1, Business Park Recon Mogosoaia 2, Mogosoaia, Ilfov

De luni până vineri, 9:00- 17:00

Facebook: [eastcom.ro](https://www.facebook.com/eastcom.ro), Instagram: [eastcom\\_ro](https://www.instagram.com/eastcom_ro)

	Numai pentru utilizare în interior
	Acest simbol indică faptul că acest produs nu trebuie tratat ca deșeu menajer. În schimb, acesta va fi predat punctului de colectare aplicabil pentru reciclarea echipamentelor electrice și electronice.