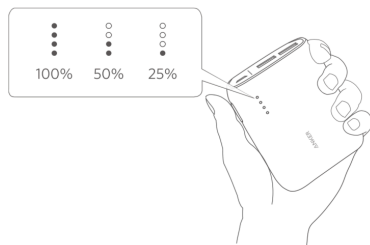


## Ghid de Utilizare


Baterie externă Anker PowerCore 10400 mAh

### Cum se utilizează PowerCore

Verificati nivelul de incarcare:



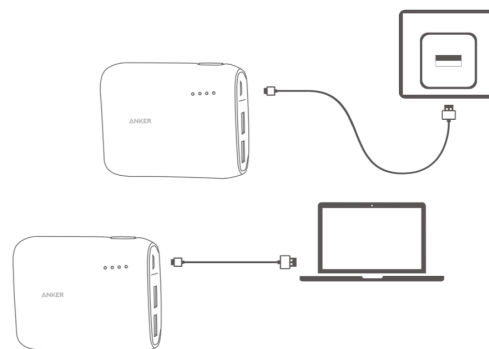
Incarcare dispozitiv:



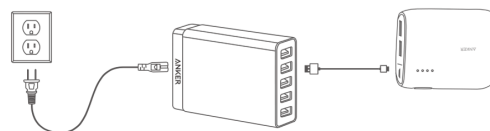
1

Incarcarea bateriei PowerCore

Cand bateria este complet incarcata LED-urile indicatoare se sting.



Pentru o incarcare rapida a bateriei PowerCore recomandam utilizarea unui incarcator USB Anker



2

### Specificatii Tehnice

Capacitate	10400 mAh / 38.48Wh
Intrare	DC 5V / 2A
Iesire	DC 5V / 3A
Dimensiuni	97 x 80 x 22 mm
Greutate	240 grame

### Atentie

1. Incarcati bateria complet cel putin odata la 4 luni pentru a evita scurtarea perioadei de viata.
2. Utilizati cabluri originale sau certificate
3. Nu expuneti la umezala sau in lichide
4. Nu dezasamblati
5. Nu supuneti la socuri fizice
6. Evitati expunerea la temperaturi extreme.

### Garantie

Anker ofera o garantie a produselor sale de 18 luni.

### Suport Tehnic

Anker ofera suport tehnic pentru produsele sale pe perioada nedeterminata.

 [support@anker.com](mailto:support@anker.com)

 1-800-988-7973 | Mon-Fri 9:00-5:00 PST (US)  
03-4455-7823 | Mon-Fri 9:00-17:00 (日本)  
069-9579-7960 | Mon-Fri 6:00-11:00 (DE)  
400-0550-036 | Mon-Fri 9:00-17:30 (中国)

3

Pentru intrebari frecvente si alte informatii vizitati:



[anker.com/support](https://anker.com/support)



**ANKER**  
POWER YOUR MOBILE LIFE

Anker in Romania prin: [Eastcom.ro](http://Eastcom.ro) / [contact@eastcom.ro](mailto:contact@eastcom.ro) / 0755.228.284

4