




PREMERE VERSO IL FONDO.
PUSH DOWN.
PRESSER VERS LE FOND.
HINUNTER DRÜCKEN.



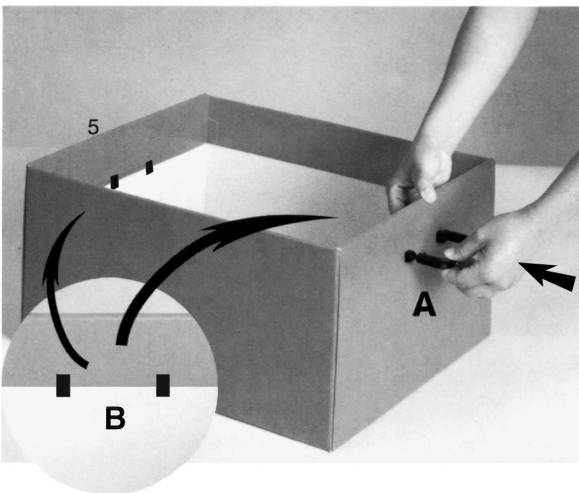
4
RIPETERE LE OPERAZIONI 2-3 SULL'ALTRO LATO.
REPEAT THE OPERATIONS 2-3 ON THE OTHER SIDE.
REPETER LES OPERATIONS 2-3 DANS L'AUTRE CÔTÉ.
WIEDERHOLEN SIE DEN VORGANG 2-3 AUF DER ANDEREN SEITE.



AGGANCIARE NEI PUNTI PREVISTI.
HOOK TOGETHER WHERE INDICATED.
ACCROCHER DANS LES POINTS PREVUS.
HAKE DIE TEILE INEINANDER.



MANIGLIA - HANDLE - POIGNÉE - GRIFF



LE PLACCHE **B** DEVONO FERMARE IL LEMBO DI CARTONE GIRATO ALL'INTERNO DELLA SCATOLA. INSERIRE IL GANCIO DELLA MANIGLIA **A** NELL' OCCHIELLO DELLA PLACCA **B**.

THE PLATES **B** MUST SECURE THE FLAP OF CARDBOARD WHICH HAS BEEN FOLDED INSIDE THE BOX.
INSERT THE HOOK OF THE HANDLE **A** IN THE HOLE OF THE PLATE **B**.

LES PLAQUES **B** DOIVENT FERMER LE BORD DU CARTON TOURNÉ À L'INTÉRIEUR DE LA BOÎTE.
INTRODUIRE LES CHEVILLES DE LA POIGNÉE **A** DANS LES ESPACES PREVUS.

DIE PLATTEN **B** MUßEN DEN KARTONRAND, DER NACH INNEN GEBOGEN WURDE, FESTHALTEN. EINFÜREN SIE DEN HAKEN DES GRIFFS **A** IN DEN ENTSPRECHENDEN LOCH DER PLATTE **B**.

COPERCHIO - COVER - COUVERCLE - DECKEL

